



財團法人 車輛安全審驗中心  
Vehicle Safety Certification Center

三代安審系統  
新車多量申請子系統  
上線說明會

# 大綱



- 現行作業方式與三代安審系統上線之差異說明
- 系統功能介紹
- 新車多量申請
  - 新案
  - 延伸
  - 變更
  - 換發
- 案件查詢區
- 補件專區
- Q&A

## 現行作業方式與三代安審系統上線之差異說明

項目	二代安審系統	三代安審系統
申請案暫存功能	無	有
審驗文件	<ol style="list-style-type: none"> <li>1. 提供紙本</li> <li>2. 文件須蓋大小章</li> </ol>	<ol style="list-style-type: none"> <li>1. 可上傳電子檔</li> <li>2. 文件得不須蓋大小章</li> </ol>
併案申請審查	無	於系統申請後，自動產生併案審查案號

## 系統功能介紹－系統登入說明

三代安審系統網址－<http://b2c.vsc.org.tw>

輸入帳號及密碼，並按「登入」鍵後，即可進入系統

財團法人車輛安全審驗中心  
Vehicle Safety Certification Center

中文版

指引手冊 +  
法令規範 +  
安審資訊 +

客服系統首頁 VSCC網站 使用說明

帳號 (UserName)  登入 Login  
密碼 (Password)

安審會議召開相關資訊下載區

基準審查報告申請作業 CTAS.Net

車輛型式報告登錄查詢

檢測機構認可資料符合性查詢  
Search of Accredited Technical Service

監測實驗室合格資料符合性查詢  
Search of Qualified Witness laboratories

消息公告 Top News

- 2014-08-20 | 三代安全審驗作業系統-(新車多量、新車少量、進口舊車、底盤車型登錄)子系統上線...
- 2014-07-25 | 104年1月1日起實施國內大客車製造廠自主設計開發技術能力文件資料審查
- 2014-07-24 | 三代安審系統(審查、申請者資格登錄、品質一致性審驗)7月28日正式上線
- 2014-06-30 | 「美規車型申請少量車輛型式安全審驗」最新訊息公告
- 2014-06-16 | 自104年起分階段實施品質一致性現場核驗，請申請者及早因應準備。
- 2014-05-26 | 美規車型申請少量車輛型式安全審驗補充作業規定
- 2014-04-10 | 103.04.01修訂英文版收費標準
- 2014-04-10 | 103.04.01修訂中文版收費標準(含電自電輔)

三代安審系統－新車多量申請子系統上線說明會

## 系統功能介紹－系統畫面





# 新車多量申請—新案

## 新車多量申請—新案(01/19)

點選「車輛型式安全審驗合格證明(多量)」鍵，進入申請頁面



# 新車多量申請—新案(02/19)

點選「新申請」鍵



車輛型式安全審驗合格證明(多量)



新申請



延伸/變更、換發、遺失重領、誤植

## 新車多量申請臨時案件清單

[首頁](#) > [新車多量申請臨時案件清單](#)

NO	臨時案號	申請類別	申請日期	功能
目前尚無資料				



## 新車多量申請—新案(03/19)

1. 選擇檢測機構
2. 輸入車身號碼/引擎號碼
3. 點選「下一步」鍵至「詳細資料輸入」頁面

### 4 新車多量新案申請

[首頁](#)

請選擇聯絡方式及案件申請類型

聯絡方式： E-mail  傳真 (E-mail為必選)

「車輛安全檢測基準」020車輛規格規定項目之符合方式如下：

- 沿用020車輛規格規定檢測報告(編號：)，其它檢測報告
- 沿用合格證：安審()字第號
- 申請派員至交通部認可之檢測機構辦理監測。選擇機構  
 車身號碼： 引擎號碼：
  - 引用本次檢測值
  - 申請020車輛規格規定檢測報告

- 冠羿
- 冠羿
- 茂元
- ARTC**
- 自行車中心

**若欲宣告與檢測值相同數值，則點選該鍵**

# 新車多量申請—新案(04/19)

## 選擇車輛製造/打造方式

詳細資料輸入

[首頁](#) > [詳細資料輸入](#)

車輛製造/打造方式： 整車製造  二階段打造 (以底盤架裝車身)

申請者	車輛種類(車別)		
企業有限公司	請選擇	/	
車輛製造廠	車輛廠牌	車輛型式系列	車輛製造國家
---	---	---	---
底盤車製造廠	底盤車廠牌	底盤車型式系列/底盤型式	底盤車製造國家
---	請選擇	請選擇 / 請選擇	---
車身打造廠	車身廠牌	車身打造國家	軸組型態
---	---	---	前軸 0 後軸 0
前軸組核定荷重(公噸)	後軸組核定荷重(公噸)	核定車輛總重(公噸)	核定車輛總聯結重量(公噸)
---	---	---	---
車身式樣		高壓氣體燃料系統廠牌	高壓氣體燃料系統型式
---		---	---

# 新車多量申請—新案(05/19)

## 選擇車輛種類(車別)

[← 詳細資料輸入](#)
[首頁](#) > [詳細資料輸入](#)

車輛製造/打造方式：
  整車製造
  **二階段打造 (以底盤架裝車身)**

申請者	車輛種類(車別)		車輛型式系列	車輛製造國家
有限公司	請選擇	/		
車輛製造廠	請選擇		---	---
底盤車製造廠	大型特種(客)車 大型特種(貨)車 大型特種客貨兩用車 大客車 大客貨兩用車 大貨車		底盤車型式系列/底盤型式	底盤車製造國家
車身打造廠	請選擇		請選擇 / 請選擇	---
前軸組核定荷重(公噸)	小型特種(客)車 小型特種(貨)車 小型特種客貨兩用車 小客車 小客貨兩用車 小貨車 代用大客車 代用小客車		車身打造國家	軸組型態 前軸 0 後軸 0
---			核定車輛總重(公噸)	核定車輛總聯結重量(公噸)
---			---	---
車身			高壓氣體燃料系統廠牌	高壓氣體燃料系統型式

## 新車多量申請—新案(06/19)

輸入車輛型式系列、選擇底盤車廠牌、  
底盤車型式系列、底盤型式、輸入車身廠牌等資訊

### 詳細資料輸入

[首頁](#) > [詳細資料輸入](#)

車輛製造/打造方式：  整車製造  二階段打造 (以底盤架裝車身)

申請者	車輛種類(車別)		
企業有限公司	大貨車	/	廂式大貨車
車輛製造廠	車輛廠牌	車輛型式系列	車輛製造國家
---	---	WXYZ	---
底盤車製造廠	底盤車廠牌	底盤車型式系列/底盤型式	底盤車製造國家
---	請選擇	請選擇 / 請選擇	---
車身打造廠	車身廠牌	車身打造國家	軸組型態
---	---	---	前軸 0 後軸 0
前軸組核定荷重(公噸)	後軸組核定荷重(公噸)	核定車輛總重(公噸)	核定車輛總聯結重量(公噸)
0.00	0.00	0.00	---
車身式樣	高壓氣體燃料系統廠牌	高壓氣體燃料系統型式	
---	---	---	

# 新車多量申請—新案(07/19)

## 輸入前、後軸組輪胎設計荷重值

### 詳細資料輸入

[首頁](#) > [詳細資料輸入](#)

車輛製造/打造方式：  整車製造  二階段打造 (以底盤架裝車身)

申請者	車輛種類(車別)		
企業有限公司	大貨車	/	廂式大貨車
車輛製造廠	車輛廠牌	車輛型式系列	
---	---	WXYZ	
底盤車製造廠	底盤車廠牌	底盤車型式系列/底盤型式	底盤車製造國家
ISUZU MOTORS LIM	ISUZU	NPR / NPR75HM5	日本(JAPAN)
車身打造廠	車身廠牌	車身打造國家	軸組型態
---	---	---	前軸 1 後軸 1
前軸組核定荷重(公噸)	後軸組核定荷重(公噸)	核定車輛總重(公噸)	核定車輛總聯結重量(公噸)
3.10	6.40	7.50	---
車身式樣		高壓氣體燃料系統廠牌	高壓氣體燃料系統型式
廂式		---	---

**輸入後，將自動  
驗算核定重量值**

前軸組輪胎設計荷重值: --- 公噸(請輸入本案使用前輪胎荷重最小值)

後軸組輪胎設計荷重值: --- 公噸(請輸入本案使用後輪胎荷重最小值)

# 新車多量申請—新案(08/19)

## 輸入車型規格資料

車輛型式	底盤型式	附加配備	大樑變更	
XXXXXX	XZU720L-HKFTTR3(0001)	選擇 ---	---	預覽/

刪除勾選欄位   新增  
上一步   下一步   資料暫存

# 新車多量申請—新案(09/19)

## 上傳完成車照片

2.點選預覽，  
可預覽上傳之完成車照片

1.點選瀏覽，  
可上傳完成車照片

車輛型式	完成車照片	能源種類
---	預覽/	瀏覽... 柴油

全長 (公分)	全寬 (公分)	全高 (公分)
---	---	---

前軸組空重 (公噸)	後軸組空重 (公噸)	車輛空重 (公噸)
---	---	---

# 新車多量申請—新案(10/19)

## 新增車型

前軸組輪胎設計荷重值: 3.02 公噸(請輸入本案使用前輪胎荷重最小值)  
 後軸組輪胎設計荷重值: 5.76 公噸(請輸入本案使用後輪胎荷重最小值)

車輛型式	車型代碼	底盤型式	附加配備	大標
XXXXXX	1	XZU720L-HKFTR3(0001)	選擇 ---	---
<input type="checkbox"/> XXXXXX	2	XZU720L-HKFTR3(0001)	選擇	---

**新增之車型2**

**新增車型之功能鍵，點選時將自動帶入第一型參數以便輸入**



# 新車多量申請一新案(11/19)

## 刪除車型功能

前軸組輪胎設計荷重值: 3.02 公噸(請輸入本案使用前輪胎荷重最小值)  
 後軸組輪胎設計荷重值: 5.76 公噸(請輸入本案使用後輪胎荷重最小值)

車輛型式	車型代碼	底盤型式	附加配備	大標
XXXXXX	1	XZU720L-HKFTTR3(0001)	選擇 ---	---
<input checked="" type="checkbox"/> XXXXXX	2	XZU720L-HKFTTR3(0001)	選擇	---

1. 勾選刪除方框

2. 按「刪除勾選欄位」鍵

3. 按「資料暫存」鍵後，將會刪除勾選之車型

# 新車多量申請—新案(12/19)

前軸組輪胎設計荷重值:  公噸(請輸入本案使用前輪胎荷重最小值)  
 後軸組輪胎設計荷重值:  公噸(請輸入本案使用後輪胎荷重最小值)

車輛型式	車型代碼	底盤型式	附加配備	大樑
<input type="text" value="XXXXXX"/>	1	<input type="text" value="XZU720L-HKFTTR3(0001)"/>	<input type="button" value="選擇"/> ---	---

車型2已完成刪除

# 新車多量申請—新案(13/19)

資料暫存

車輛型式	大樑變更	完成車照片	能源種類	
<input type="text" value="sdfsdfsdf"/>	<input type="text" value="---"/>	<input type="text" value="預覽"/> <input type="button" value="瀏覽..."/>	<input type="text" value="柴油"/>	<input type="text" value="---"/>


2.按下一步前往  
「符合性宣告表」頁面

刪除勾選欄位 新增  
上一步 下一步 資料暫存

1.按「資料暫存」鍵，  
產生臨時案號


## 新車多量申請—新案(14/19)

產生臨時案號之案件，可供繼續輸入資料或刪除




車輛型式安全審驗合格證明(多量)

按「資料暫存」鍵後，  
資料會存於「新車多量申請  
臨時案件清單」



新申請



延伸/變更、換發、遺失重領、誤植

新車多量申請臨時案件清單 首頁 > 新車多量申請臨時案件清單

NO	臨時案號	申請類別	申請日期	功能
1	T20140812081246	新車型審驗	2014/8/12 上午 08:12:46	<div style="border: 2px solid red; padding: 2px;">刪除</div>

# 新車多量申請—新案(15/19)

## 符合性宣告表

符合性宣告表

首頁 > 符合性宣告表

臨時案號：T20140729165819  
車輛種類代碼：N3

NO	車輛安全檢測基準項目/編號及檢測項目名稱	符合方式	報告編號輸入/判別
1	020.車輛規格規定	<input type="radio"/> 審查報告輸入或合格證明核准字號 <input type="radio"/> 併案申請審查 <input checked="" type="radio"/> 併案申請監測/審查	---
2	<input type="checkbox"/> 031.車輛燈光與標誌檢驗規定 <input type="checkbox"/> 032.車輛燈光與標誌檢驗規定 <input checked="" type="checkbox"/> 033.車輛燈光與標誌檢驗規定		
2.3	車輛燈光與標誌檢驗規定	<input type="radio"/> 審查報告輸入或合格證明核准字號 <input type="radio"/> 既有型式符合方式 <input type="radio"/> 登錄 <input checked="" type="radio"/> 併案申請審查	<input type="radio"/> ---
3	040.靜態煞車	<input type="radio"/> 審查報告輸入或合格證明核准字號 <input checked="" type="radio"/> 併案申請審查	<input checked="" type="radio"/> ---
4	050.液化石油氣汽車燃料系統檢驗規定	<input type="radio"/> 審查報告輸入或合格證明核准字號 <input checked="" type="radio"/> 未選配 <input type="radio"/> 併案申請審查	---
5	060.壓縮天然氣汽車燃料系統檢驗規定	<input type="radio"/> 審查報告輸入或合格證明核准字號 <input checked="" type="radio"/> 未選配	---

點選併案申請審查，  
會產生併案審查案號

## 新車多量申請—新案(16/19)

38	490.座椅強度	<input type="radio"/> 審查報告輸入或合格證明核准字號 <input checked="" type="radio"/> 登錄 <input type="radio"/> 側向座椅及後向座椅、折疊式或前翻式等活動座位、幼童專用車之幼童座位免符合	---
39	<input type="checkbox"/> 520.非氣體放電式頭燈 <input checked="" type="checkbox"/> 521.非氣體放電式頭燈		
39.2	非氣體放電式頭燈	<input checked="" type="radio"/> 審查報告輸入或合格證明核准字號 <input type="radio"/> 既有型式符合方式 <input type="radio"/> 登錄	A111CC456-521、A222CC
40	530.後霧燈	<input type="radio"/> 審查報告輸入或合格證明核准字號 <input type="radio"/> 登錄	
41	<input type="checkbox"/> 560.電磁相容性 <input checked="" type="checkbox"/> 561.電磁相容性		
41.2	電磁相容性	<input type="radio"/> 審查報告輸入或合格證明核准字號 <input type="radio"/> 既有型式符合方式 <input checked="" type="radio"/> 登錄 <input type="radio"/> 併案申請審查	---
42	590.適路性前方照明系統	<input type="radio"/> 審查報告輸入或合格證明核准字號 <input checked="" type="radio"/> 未選配	
43	600.含視野輔助燈之照後鏡	<input type="radio"/> 審查報告輸入或合格證明核准字號	---

填寫多組審查報告時，可用頓號區隔

填寫完畢後，按「下一步」鍵，以進入「應檢附文件上傳」頁面

# 新車多量申請—新案(17/19)

## 應檢附文件上傳

應檢附文件上傳  
各車種應檢附文件上傳  
本案適用車種：廂式大貨車  
共同項目

[首頁](#) > [應檢附文件上傳](#)

1. 選取欲上傳文件檔案

項目名稱	已上傳資訊
*1.各應符合新增檢測項目之審查報告	C:\ 瀏覽...
2.其他	

各別車型

車輛型式	上傳項目	已上傳資訊
XXXXXX	*各車型諸元規格資料	
	*車輛後懸部份大樑變更資料	
XXXXXX	*各車型諸元規格資料	
	*車輛後懸部份大樑變更資料	

2. 文件上傳後，可按「資料儲存」鍵

# 新車多量申請—新案(18/19)

## 確認上傳文件

應檢附文件上傳  
各車種應檢附文件上傳  
本案適用車種：廂式大貨車  
共同項目

首頁 > 應檢附文件

項目名稱	已上傳資訊
*1.各應符合新增檢測項目之	測試用.pdf
2.其他	
各別車型	
車輛型式	已上傳資訊
XXXXXX	
*車輛後懸部份大樑變更資料	
XXXXXX	
*各車型諸元規格資料	
*車輛後懸部份大樑變更資料	

1.資料儲存後，可確認檔案是否上傳完整

2.確認無誤後，可按「下一步」鍵，進入「報價」頁面



# 新車多量申請—新案(19/19)

## 完成新案申請

報價資訊
首頁 > 報價資訊

網頁訊息

⚠ 案件申請成功,申請案號為:A103VCD3D

確定

3. 產生正式案號

企業有限公司  
(共1車型)


申請項目	單價	數量	總價
新車型型式安全審驗	6100	1	6100
總計：6100			

1.請確認報價內容

1.上述費用為初估，最終費用之計算將以實際發生為準。  
2.多量新案每九型車型為一個單位(含不足九型)，每九型增收1/2費用計算，依此類推

上一步
完成申請

2.按「完成申請」鍵



# 新車多量申請－延伸

# 新車多量申請—延伸(01/13)

點選「車輛型式安全審驗合格證明(多量)」鍵，進入申請頁面



車輛型式安全審驗合格證明(多量)



少量車型安全審驗合格證明(少量)



少量車型安全審驗合格證明(進口舊車)



審查報告



檢測報告



底盤車型式登錄報告



報告列印



申請案意見交流區



案件查詢區



客戶專區



品質一致性審驗



補件專區

## 新車多量申請－延伸(02/13)

點選「延伸／變更、換發、遺失重領、誤植」鍵



車輛型式安全審驗合格證明(多量)



新申請



延伸／變更、換發、遺失重領、誤植

### 新車多量申請臨時案件清單

[首頁](#) > [新車多量申請臨時案件清單](#)

NO	臨時案號	申請類別	申請日期	功能
目前尚無資料				

# 新車多量申請－延伸(03/13)

## 點選申請類型及原核准字號



車輛型式安全審驗合格證明(多量)



新申請



延伸/變更、換發、遺失重領、誤植

### 新車多量申請作業流程

[首頁](#) > [聯絡方式及申請案件類型](#)

請選擇連絡方式及案件申請類型

連絡方式： E-mail  傳真(E-mail為必選)

申請類型：

延伸/變更

換發

遺失重領

誤植

誤植原因：

**點選欲辦理延伸之原核准字號**

	申請案號	合格證編號	核准字號	有效期限
<input checked="" type="radio"/>	A99VC579	B2265B09A01	安審(99)字第1123號	2012/01/26
<input type="radio"/>	A98VCC30	B2265B08A04	安審(98)字第1667號	2011/08/19
<input type="radio"/>	A97VCAA3	B2265B08A03	安審(97)字第1426號	2008/12/30
<input type="radio"/>	A96VCDEF	B2265B08A01	安審(97)字第1030號	2008/06/30

## 新車多量申請－延伸(04/13)

L. M. N類車種須點選申請車型符合020車輛規格規定  
(7.7項目)法規符合性聲明

←新車多量申請作業流程

[首頁](#) > [宣告020車輛規格規定\(7.7項目\)法規符合性聲明](#)

[宣告020車輛規格規定(7.7項目)法規符合性聲明]

LMN類等車種分類須符合，O類車種分類不需顯示

申請車型是否配備車內娛樂性顯示設備

- 有配備且符合該項7.7.3之規定
- 未配備

上一步

下一步

## 新車多量申請－延伸(05/13)

勾選案件申請類別，若須刪除原合格證車型者，可進行勾選

新車多量申請作業流程 首頁 > 刪除車型

### 刪除車型

案件申請類別:  延伸  變更(基本資料)  變更(車型規格構造)

刪除 <input type="checkbox"/>	車輛型式	車型代碼	底盤型式	附加設備
<input type="checkbox"/>	YD069-DG6A11	B0763D07A02-34	FE84DG6(0001)	昇降機
<input type="checkbox"/>	YD069-DG6A12	B0763D07A02-35	FE84DG6(0001)	昇降機
<input type="checkbox"/>	YD069-DG6A13	B0763D07A02-36	FE84DG6(0001)	冷凍
<input type="checkbox"/>	YD069-DG6A14	B0763D07A02-37	FE84DG6(0001)	---
<input type="checkbox"/>	YD069-DG6A15	B0763D07A02-38	FE84DG6(0001)	---
<input type="checkbox"/>	YD069-DG6A16	B0763D07A02-39	FE84DG6(0001)	---
<input type="checkbox"/>	YD069-DG6A17	B0763D07A02-40	FE84DG6(0001)	---

**2.可個別選取欲刪除車型或全部刪除**

# 新車多量申請－延伸(06/13)

## 延伸車型

[新車多量申請作業流程](#) [首頁](#) > [延伸車型](#)

### 延伸車型

車輛型式	車型代碼	底盤型式	附加配備	大樑
YD069-DG6A11_NEW	1	FE84DG6(0001)	<input type="button" value="選擇"/> 昇降尾門	---

1.原車型全部刪除後，僅剩1型原案資料

2.按「新增車型」鍵，輸入延伸車型規格資料及上傳完成車照片

重新申請020複測，以車型代碼 1 進行檢測



## 新車多量申請－延伸(07/13)

020車輛規格規定超過代表件選取原則者，可選擇車型申請複測

新車多量申請作業流程

[首頁](#) > [延伸車型](#)

### 延伸車型

車輛型式	車型代碼	底盤型式	附加配備	大樑變更	
SW-LT134TE-001	1	LT134PRK(000)	選擇 ---	---	預覽/

若延伸車型超過代表件選取原則，可申請複測

刪除勾選欄位

新增車型

重新申請020複測，以車型代碼1進行檢測

上一步

下一步

儲存資料

## 新車多量申請－延伸(08/13)

若「無新增異動或者變更基準項目」時，  
可勾選後按「下一步」鍵進入「應檢附文件上傳」頁面



車輛型式安全審驗合格證明(多量)



新申請



延伸/變更、換發、遺失重領、誤植

**無任何異動之檢測基準項目，則點選**

符合性宣告表 首頁 > 符合性宣告表

臨時案號：T20140808102048  
車輛種類代碼：N2

本申請案無新增異動或者變更基準項目

NO	車輛安全檢測基準項目/編號及檢測項目名稱	符合方式	報告編號輸入/判別
1	020.車輛規格規定	<input type="radio"/> 審查報告輸入或合格證明核准字號 <input type="radio"/> 併案申請審查 <input type="radio"/> 併案申請監測/審查	
2	<input type="checkbox"/> 031.車輛燈光與標誌檢驗規定 <input type="checkbox"/> 032.車輛燈光與標誌檢驗規定 <input type="checkbox"/> 033.車輛燈光與標誌檢驗規定		
3	040.靜態煞車	<input type="radio"/> 審查報告輸入或合格證明核准字號 <input type="radio"/> 併案申請審查	

## 新車多量申請—延伸(09/13)



車輛型式安全審驗合格證明(多量)



新申請



延伸/變更、換發、遺失重領、誤植

符合性宣告表

[首頁 > 符合性宣告表](#)

臨時案號：T20140808102048

車輛種類代碼：N2

本申請案無新增異動或者變更基準項目

上一步

下一步

儲存

# 新車多量申請—延伸(10/13)

若有新增異動或者變更基準項目時，  
則僅須點選該項欄位進行宣告

符合性宣告表 首頁 > 符合性宣告表

臨時案號：T20140825160858  
 車輛種類代碼：M3(廂式)

本申請案無新增異動或者變更基準項目

NO	車輛安全檢測基準項目/編號及檢測項目名稱	符合方式	報告編號輸入/判別
1	020.車輛規格規定	<input checked="" type="radio"/> 審查報告輸入或合格證明核准字號 <input type="radio"/> 併案申請審查 <input type="radio"/> 併案申請監測/審查	安審(102)字第1123號
2	<input type="checkbox"/> 031.車輛燈光與標誌檢驗規定 <input type="checkbox"/> 032.車輛燈光與標誌檢驗規定 <input checked="" type="checkbox"/> 033.車輛燈光與標誌檢驗規定		
2.3	車輛燈光與標誌檢驗規定	<input type="radio"/> 審查報告輸入或合格證明核准字號 <input type="radio"/> 既有型式符合方式 <input checked="" type="radio"/> 併案申請審查	---
3	040.靜態煞車	<input checked="" type="radio"/> 審查報告輸入或合格證明核准字號 <input type="radio"/> 併案申請審查	安審(102)字第1123號
4	050.液化石油氣汽車燃料系統檢驗規定	<input type="radio"/> 審查報告輸入或合格證明核准字號 <input checked="" type="radio"/> 未選配 <input type="radio"/> 併案申請審查	---
5	060.壓縮天然氣汽車燃料系統檢驗規定	<input type="radio"/> 審查報告輸入或合格證明核准字號 <input checked="" type="radio"/> 未選配	---

點選併案申請審查，  
會產生併案審查案號

# 新車多量申請—延伸(11/13)

38	490.座椅強度	<input type="radio"/> 審查報告輸入或合格證明核准字號 <input checked="" type="radio"/> 登錄 <input type="radio"/> 側向座椅及後向座椅、折疊式或前翻式等活動座位、幼童專用車之幼童座位免符合	---
39	<input type="checkbox"/> 520.非氣體放電式頭燈 <input checked="" type="checkbox"/> 521.非氣體放電式頭燈		
39.2	非氣體放電式頭燈	<input checked="" type="radio"/> 審查報告輸入或合格證明核准字號 <input type="radio"/> 既有型式符合方式 <input type="radio"/> 登錄	A111CC456-521、A222CC
40	530.後霧燈	<input type="radio"/> 審查報告輸入或合格證明核准字號 <input type="radio"/> 登錄	
41	<input type="checkbox"/> 560.電磁相容性 <input checked="" type="checkbox"/> 561.電磁相容性		
41.2	電磁相容性	<input type="radio"/> 審查報告輸入或合格證明核准字號 <input type="radio"/> 既有型式符合方式 <input checked="" type="radio"/> 登錄 <input type="radio"/> 併案申請審查	---
42	590.適路性前方照明系統	<input type="radio"/> 審查報告輸入或合格證明核准字號 <input checked="" type="radio"/> 未選配	
43	600.含視野輔助燈之照後鏡	<input type="radio"/> 審查報告輸入或合格證明核准字號	---

填寫多組審查報告時，可用頓號區隔

填寫完畢，按「下一步」鍵，進入「應檢附文件上傳」頁面

# 新車多量申請－延伸(12/13)

## 應檢附文件上傳

[首頁](#) > [應檢附文件上傳](#)

### 應檢附文件上傳

各車種應檢附文件上傳  
本案適用車種：廂式大貨車  
共同項目

上傳審驗文件

項目名稱		已上傳資訊
*1.各應符合新增檢測項目之審查報告		
2.其他		
各別車型		
車輛型式	上傳項目	已上傳資訊
YD069-DG6A11_NEW	*車輛後懸部份大樑變更資料	
	*延伸車型之規格諸元資料	
	*延伸車型之諸元規格差異資料	

按「下一步」鍵，  
進入「報價」頁面

上一步

下一步

資料儲存

# 新車多量申請－延伸(13/13)

## 完成申請作業



3. 產生正式案號

報價資訊 首頁 > 報價資訊


企業有限公司  
(共1車型)

企業有限公司			
申請項目	單價	數量	總價
車型延伸審驗	4700	1	4700
總計：4700			

1. 上述費用為初估，最終費用之計算將以實際發生為準。  
 2. 多量新案每九型車型為一個單位(含不足九型)，每九型增收1/2費用計算，依此類推

1. 請確認報價內容

2. 按「完成申請」鍵



# 新車多量申請—變更



## 新車多量申請－變更(01/12)

點選「車輛型式安全審驗合格證明(多量)」鍵，進入申請頁面



## 新車多量申請－變更(02/12)

點選「延伸／變更、換發、遺失重領、誤植」鍵

同均動能股份有限公司 歡迎您! 登出



車輛型式安全審驗合格證明(多量)



新申請



延伸／變更、換發、遺失重領、誤植

新車多量申請臨時案件清單 首頁 > 新車多量申請臨時案件清單

NO	臨時案號	申請類別	申請日期	功能
目前尚無資料				

8 80 203-8000/NMOMNewCarsApply/NMOMChangeCarsStep1

# 新車多量申請－變更(03/12)

## 點選申請類型及原核准字號



車輛型式安全審驗合格證明(多量)



新申請



延伸/變更、換發、遺失重領、誤植

### 新車多量申請作業流程

[首頁](#) > [聯絡方式及申請案件類型](#)

請選擇連絡方式及案件申請類型

連絡方式： E-mail  傳真(E-mail為必選)

申請類型：

延伸/變更

- 換發
- 遺失重領
- 誤植

誤植原因：

**點選辦理欲變更之原核准字號**

	申請案號	合格證編號	核准字號	有效期限
<input type="radio"/>	A99VC579	B2265B09A01	安審(99)字第1123號	2012/01/26
<input type="radio"/>	A98VCC30	B2265B08A04	安審(98)字第1667號	2011/08/19
<input type="radio"/>	A97VCAA3	B2265B08A03	安審(97)字第1426號	2008/12/30
<input type="radio"/>	A96VCDEF	B2265B08A01	安審(97)字第1030號	2008/06/30

## 新車多量申請－變更(04/12)

L. M. N類車種須點選申請車型符合020車輛規格規定  
(7.7項目)法規符合性聲明

← 新車多量申請作業流程

[首頁](#) > [宣告020車輛規格規定\(7.7項目\)法規符合性聲明](#)

[宣告020車輛規格規定(7.7項目)法規符合性聲明]

LMN類等車種分類須符合，O類車種分類不需顯示

申請車型是否配備車內娛樂性顯示設備

- 有配備且符合該項7.7.3之規定
- 未配備

上一步

下一步

## 新車多量申請－變更(05/12)

勾選案件申請類別，若須刪除原合格證車型者，可進行勾選

1. 勾選「變更」

新車多量申請作業流程

[首頁](#) > [刪除車型](#)

### 刪除車型

案件申請類別:  延伸  變更(基本資料)  變更(車型規格構造)

刪除 <input type="checkbox"/>	車輛型式	車型代碼	底盤型式	附
<input type="checkbox"/>	SW-LT134SC-001	B2265B09A01-01	LT134PRK(0001)	
<input type="checkbox"/>	SW-LT134SC-002	B2265B09A01-02	LT134PRK(0001)	
<input type="checkbox"/>	SW-LT134SC-003	B2265B09A01-03	LT134PRK(0001)	
<input type="checkbox"/>	SW-LT134TE-001	B2265B09A01-04	LT134PRK(0001)	
<input type="checkbox"/>	SW-LT134TE-002	B2265B09A01-05	LT134PRK(0001)	
<input type="checkbox"/>	SW-LT134TE-003	B2265B09A01-06	LT134PRK(0001)	

2. 可個別選取欲刪除車型或全部刪除

上一步

下一步

資料儲存

# 新車多量申請—變更(06/12)

按「變更」鍵，輸入變更資訊

←新車多量申請作業流程

首頁 > 變更車型

## 變更車型

申請者	車輛種類(車別)		
股份有限公司	大客車	廂式大客車	
車輛製造廠	車輛廠牌	車輛型式系列	車輛製造國家
---	---	SW-LT	---
底盤車製造廠	底盤車廠牌	底盤車型式系列/底盤型式	底盤車製造國家
股份有限公司	LT	LT134PRK(0001)	中華民國
車身打造廠	車身廠牌	車身打造國家	軸組型態
		中華民國	前軸 1 後軸 1
前軸組核定荷重(公噸)	後軸組核定荷重(公噸)	核定車輛總重(公噸)	核定車輛總聯結重量(公噸)
5.40	9.20	14.50	---
車身式樣		高壓氣體燃料系統廠牌	高壓氣體燃料系統型式
廂式			

1.按所須變更之車型

前軸組輪胎設計荷重值:---公噸(請輸入本案使用前輪胎荷重最小值)  
後軸組輪胎設計荷重值:---公噸(請輸入本案使用後輪胎荷重最小值)

車輛型式	車型代碼	底盤	選擇	選擇	選擇
SW-LT134SC-001	B2265B09A01-01	LT134PRK(0001)	選擇	---	---
SW-LT134SC-002	B2265B09A01-02	LT134PRK(0001)	選擇	---	---
SW-LT134SC-003	B2265B09A01-03	LT134PRK(0001)	選擇	---	---

網頁訊息

選擇的車型代碼:B2265B09A01-02，確定申請規格構造變更?

確定 取消

2.跳出確認訊息

## 新車多量申請－變更(07/12)

若「無新增異動或者變更基準項目」時，  
可勾選後按「下一步」鍵進入「應檢附文件上傳」頁面

車輛型式安全審驗合格證明(多量)

新申請

延伸/變更、換發、遺失重領、誤植

無任何異動之檢測基準項目，則勾選

符合性宣告表

首頁 > 符合性宣告表

臨時案號：T20140808102048  
車輛種類代碼：N2

本申請案無新增異動或者變更基準項目

NO	車輛安全檢測基準項目/編號及檢測項目名稱	符合方式	報告編號輸入/判別
1	020.車輛規格規定	<input type="radio"/> 審查報告輸入或合格證明核准字號 <input type="radio"/> 併案申請審查 <input type="radio"/> 併案申請監測/審查	
2	<input type="checkbox"/> 031.車輛燈光與標誌檢驗規定 <input type="checkbox"/> 032.車輛燈光與標誌檢驗規定 <input type="checkbox"/> 033.車輛燈光與標誌檢驗規定		
3	040.靜態煞車	<input type="radio"/> 審查報告輸入或合格證明核准字號 <input type="radio"/> 併案申請審查	

網路網誌 | 受保護模式: 關閉

## 新車多量申請－變更(08/12)

 <p>車輛型式安全審驗合格證明(多量)</p>	 <p>新申請</p>	 <p>延伸/變更、換發、遺失重領、誤植</p>
---	--	---

4 符合性宣告表 [首頁 > 符合性宣告表](#)

臨時案號：T20140808102048  
車輛種類代碼：N2

本申請案無新增異動或者變更基準項目



## 新車多量申請—變更(09/12)

若有新增異動或者變更基準項目時，  
則僅須點選該項欄位進行宣告

符合性宣告表 首頁 > 符合性宣告表

臨時案號：T20140825160858  
車輛種類代碼：M3(廂式)

本申請案無新增異動或者變更基準項目

NO	車輛安全檢測基準項目/編號及檢測項目名稱	符合方式	報告編號輸入/判別
1	020.車輛規格規定	<input checked="" type="radio"/> 審查報告輸入或合格證明核准字號 <input type="radio"/> 併案申請審查 <input type="radio"/> 併案申請監測/審查	安審(102)字第1123號
2	<input type="checkbox"/> 031.車輛燈光與標誌檢驗規定 <input type="checkbox"/> 032.車輛燈光與標誌檢驗規定 <input checked="" type="checkbox"/> 033.車輛燈光與標誌檢驗規定		
2.3	車輛燈光與標誌檢驗規定	<input type="radio"/> 審查報告輸入或合格證明核准字號 <input type="radio"/> 既有型式符合方式 <input checked="" type="radio"/> 併案申請審查	---
3	040.靜態煞車	<input checked="" type="radio"/> 審查報告輸入或合格證明核准字號 <input type="radio"/> 併案申請審查	安審(102)字第1123號
4	050.液化石油氣汽車燃料系統檢驗規定	<input type="radio"/> 審查報告輸入或合格證明核准字號 <input checked="" type="radio"/> 未選配 <input type="radio"/> 併案申請審查	---
5	060.壓縮天然氣汽車燃料系統檢驗規定	<input type="radio"/> 審查報告輸入或合格證明核准字號 <input checked="" type="radio"/> 未選配	---

點選併案申請審查，  
會產生併案審查案號

## 新車多量申請－變更(10/12)

38	490.座椅強度	<input type="radio"/> 審查報告輸入或合格證明核准字號 <input checked="" type="radio"/> 登錄 <input type="radio"/> 側向座椅及後向座椅、折疊式或前翻式等活動座位、幼童專用車之幼童座位免符合	---
39	<input type="checkbox"/> 520.非氣體放電式頭燈 <input checked="" type="checkbox"/> 521.非氣體放電式頭燈		
39.2	非氣體放電式頭燈	<input checked="" type="radio"/> 審查報告輸入或合格證明核准字號 <input type="radio"/> 既有型式符合方式 <input type="radio"/> 登錄	A111CC456-521、A222CC
40	530.後霧燈	<input type="radio"/> 審查報告輸入或合格證明核准字號 <input type="radio"/> 登錄	
41	<input type="checkbox"/> 560.電磁相容性 <input checked="" type="checkbox"/> 561.電磁相容性		
41.2	電磁相容性	<input type="radio"/> 審查報告輸入或合格證明核准字號 <input type="radio"/> 既有型式符合方式 <input checked="" type="radio"/> 登錄 <input type="radio"/> 併案申請審查	---
42	590.適路性前方照明系統	<input type="radio"/> 審查報告輸入或合格證明核准字號 <input checked="" type="radio"/> 未適配	
43	600.含視野輔助燈之照後鏡	<input type="radio"/> 審查報告輸入或合格證明核准字號	---

填寫多組審查報告時，  
可用頓號區隔

填寫完畢，按「下一步」鍵，  
進入「應檢附文件上傳」頁面

# 新車多量申請－變更(11/12)

## 應檢附文件上傳



應檢附文件上傳  
各車種應檢附文件上傳  
本案適用車種：大型廂式消防車  
共同項目

[首頁](#) > [應檢附文件上傳](#)

**上傳審驗文件**

項目名稱		已上傳資訊
1.其他		
*2.變更差異表		
各別車型		
車輛型式	上傳項目	已上傳資訊
WST-2200-1	*變更車型諸元規格資料	
WST-2200-3	*變更車型諸元規格資料	

**按「下一步」鍵，進入「報價」頁面。**

# 新車多量申請－變更(12/12)

## 完成申請作業



車輛型式安全審驗合格證明(多量)

網頁訊息

⚠ 案件申請成功,申請案號為:A103VCD3D

確定



新申請



延伸/變更、換發、遺失重領、誤植

報價資訊

股份有限公司 (共2車型)

1.請確認報價內容

[首頁 > 報價資訊](#)

3. 產生正式案號

申請項目	單價	型式數量	總價
變更車型規格構造	4500	2	4500
變更車型規格構造	4700	1	4700
總計：9200			

1.上述費用為初估，最終費用之計算將以實際發生為準。  
2.多量新案每九型車型為一個單位(含不足九型)，每九型增收1/2費用計算，依此類推

上一步

完成申請


2.按「完成申請」鍵



## 新車多量申請－換發

## 新車多量申請－換發(01/11)

點選「車輛型式安全審驗合格證明(多量)」鍵，進入申請頁面



## 新車多量申請－換發(02/11)

點選「延伸／變更、換發、遺失重領、誤植」鍵

車輛型式安全審驗合格證明(多量)

新申請

延伸／變更、換發、遺失重領、誤植


新車多量申請臨時案件清單

首頁 > 新車多量申請臨時案件清單


NO	臨時案號	申請類別	申請日期	功能
目前尚無資料				

# 新車多量申請－換發(03/11)


## 點選申請類型及原核准字號



車輛型式安全審驗合格證明(多量)



新申請



延伸/變更、換發、遺失重領、誤植

### 新車多量申請作業流程

[首頁](#) > [聯絡方式及申請案件類型](#)

請選擇連絡方式及案件申請類型

連絡方式： E-mail  傳真(E-mail為必選)

申請類型：

延伸/變更

換發

遺失重領

誤植

誤植原因：

**點選欲辦理換發之原核准字號**

	申請案號	合格證編號	核准字號	有效期限
<input checked="" type="radio"/>	A99VCHP4	B0159M10A06	安審(100)字第1053號	2012/12/31
<input type="radio"/>	A99VCGMU	B0159M10A03	安審(99)字第2600號	2012/11/18
<input type="radio"/>	A99VCGMT	B0159M10A05	安審(99)字第2725號	2012/12/17



## 新車多量申請－換發(04/11)

L. M. N類車種須點選申請車型符合020車輛規格規定  
(7.7項目)法規符合性聲明

← 新車多量申請作業流程

[首頁](#) > [宣告020車輛規格規定\(7.7項目\)法規符合性聲明](#)

[宣告020車輛規格規定(7.7項目)法規符合性聲明]

LMN類等車種分類須符合，O類車種分類不需顯示

申請車型是否配備車內娛樂性顯示設備

- 有配備且符合該項7.7.3之規定
- 未配備

上一步

下一步

# 新車多量申請－換發(05/11)

若須刪除原合格證車型者，可進行勾選



車輛型式安全審驗合格證明(多量)



新申請



延伸/變更、換發、遺失重領、誤植

## ← 新車多量申請作業流程

案件申請類別:換發

[首頁](#) > [換發](#)

刪除	車輛型式	車型代碼	底盤型式
<input type="checkbox"/>	TLF-K	B0159M10A02-01	NPR75L-K(0001)

## 新車多量申請—換發(06/11)

若「無新增異動或者變更基準項目」時，  
可勾選後按「下一步」鍵進入「應檢附文件上傳」頁面



車輛型式安全審驗合格證明(多量)



新申請



延伸/變更、換發、遺失重領、誤植

**無任何異動之檢測基準項目，則勾選**

符合性宣告表 首頁 > 符合性宣告表

臨時案號：T20140808102048  
車輛種類代碼：N2

本申請案無新增異動或者變更基準項目

NO	車輛安全檢測基準項目/編號及檢測項目名稱	符合方式	報告編號輸入/判別
1	020.車輛規格規定	<input type="radio"/> 審查報告輸入或合格證明核准字號 <input type="radio"/> 併案申請審查 <input type="radio"/> 併案申請監測/審查	
2	<input type="checkbox"/> 031.車輛燈光與標誌檢驗規定 <input type="checkbox"/> 032.車輛燈光與標誌檢驗規定 <input type="checkbox"/> 033.車輛燈光與標誌檢驗規定		
3	040.靜態煞車	<input type="radio"/> 審查報告輸入或合格證明核准字號 <input type="radio"/> 併案申請審查	

網路網管 | 受保護模式: 關閉

## 新車多量申請－換發(07/11)

 <p>車輛型式安全審驗合格證明(多量)</p>	 <p>新申請</p>	 <p>延伸/變更、換發、遺失重領、誤植</p>
<p>4 符合性宣告表 <span style="float: right;">首頁 &gt; 符合性宣告表</span></p> <p>臨時案號：T20140808102048 車輛種類代碼：N2</p> <p><input checked="" type="checkbox"/> 本申請案無新增異動或者變更基準項目</p> <p><input type="button" value="上一步"/> <input checked="" type="button" value="下一步"/> <input type="button" value="儲存"/></p>		

# 新車多量申請－換發(08/11)

若有新增異動或者變更基準項目時，  
則點選該項欄位進行宣告

符合性宣告表

首頁 > 符合性宣告表

臨時案號：T20140825160858

車輛種類代碼：M3(廂式)

本申請案無新增異動或者變更基準項目

NO	車輛安全檢測基準項目/編號及檢測項目名稱	符合方式	報告編號輸入/判別
1	020.車輛規格規定	<input checked="" type="radio"/> 審查報告輸入或合格證明核准字號 <input type="radio"/> 併案申請審查 <input type="radio"/> 併案申請監測/審查	安審(102)字第1123號
2	<input type="checkbox"/> 031.車輛燈光與標誌檢驗規定 <input type="checkbox"/> 032.車輛燈光與標誌檢驗規定 <input checked="" type="checkbox"/> 033.車輛燈光與標誌檢驗規定		
2.3	車輛燈光與標誌檢驗規定	<input type="radio"/> 審查報告輸入或合格證明核准字號 <input type="radio"/> 既有型式符合方式 <input checked="" type="radio"/> 併案申請審查	---
3	040.靜態煞車	<input checked="" type="radio"/> 審查報告輸入或合格證明核准字號 <input type="radio"/> 併案申請審查	安審(102)字第1123號
4	050.液化石油氣汽車燃料系統檢驗規定	<input type="radio"/> 審查報告輸入或合格證明核准字號 <input checked="" type="radio"/> 未選配 <input type="radio"/> 併案申請審查	---
5	060.壓縮天然氣汽車燃料系統檢驗規定	<input type="radio"/> 審查報告輸入或合格證明核准字號 <input checked="" type="radio"/> 未選配	---

**點選併案申請審查，  
會產生併案審查案號**

## 新車多量申請－換發(09/11)

38	490.座椅強度	<input type="radio"/> 審查報告輸入或合格證明核准字號 <input checked="" type="radio"/> 登錄 <input type="radio"/> 側向座椅及後向座椅、折疊式或前翻式等活動座位、幼童專用車之幼童座位免符合	---
39	<input type="checkbox"/> 520.非氣體放電式頭燈 <input checked="" type="checkbox"/> 521.非氣體放電式頭燈		
39.2	非氣體放電式頭燈	<input checked="" type="radio"/> 審查報告輸入或合格證明核准字號 <input type="radio"/> 既有型式符合方式 <input type="radio"/> 登錄	A111CC456-521、A222CC
40	530.後霧燈	<input type="radio"/> 審查報告輸入或合格證明核准字號 <input type="radio"/> 登錄	
41	<input type="checkbox"/> 560.電磁相容性 <input checked="" type="checkbox"/> 561.電磁相容性		
41.2	電磁相容性	<input type="radio"/> 審查報告輸入或合格證明核准字號 <input type="radio"/> 既有型式符合方式 <input checked="" type="radio"/> 登錄 <input type="radio"/> 併案申請審查	---
42	590.適路性前方照明系統	<input type="radio"/> 審查報告輸入或合格證明核准字號 <input checked="" type="radio"/> 未選配	---
43	600.含視野輔助燈之照後鏡	<input type="radio"/> 審查報告輸入或合格證明核准字號	---

填寫多組審查報告時，  
可用頓號區隔

填寫完畢，按「下一步」鍵，  
進入「應檢附文件上傳」頁面

# 新車多量申請－換發(10/11)

## 應檢附文件上傳

The screenshot shows the '應檢附文件上傳' (Upload Required Documents) page. At the top, there are three main navigation buttons: '車輛型式安全審驗合格證明(多量)' (Vehicle Type Safety Inspection Certificate (Multiple)), '新申請' (New Application), and '延伸/變更、換發、遺失重領、誤植' (Extension/Change, Reissue, Lost Re-apply, Typo). The main content area is titled '應檢附文件上傳' and includes the text '各車種應檢附文件上傳' and '本案適用車種：大型框式消防救災車 共同項目'. A breadcrumb trail shows '首頁 > 應檢附文件上傳'. Below this is a table with two columns: '項目名稱' (Item Name) and '已上傳資訊' (Upload Information). The table lists two items: '\*1.各應符合新增檢測項目之審查報告' and '2.其他'. A red callout box points to the '已上傳資訊' column for the first item, containing the text '上傳審驗文件'. Another red callout box points to the '下一步' (Next Step) button at the bottom, containing the text '按「下一步」，進入「報價」頁面'. At the bottom of the page, there are three buttons: '上一步' (Previous Step), '下一步' (Next Step), and '資料儲存' (Save Data).

# 新車多量申請—換發(11/11)

## 完成申請作業



報價資訊 首頁 > 報價資訊

有限公司

**3. 產生正式案號**

有限公司			
申請項目	單價	型式數量	總價
車型換發	1050	1	1050
總計：1050			

**1.請確認報價內容**

1.上述費用為初估，最終費用之計算將以實際發生為準。  
 2.多量新案每九型車型為一個單位(含不足九型)，每九型增收1/2費用計算，依此類推

**2.按「完成申請」鍵**





## 案件查詢區

## 案件查詢區(01/03)

進入「案件查詢區」後，可進行查詢案件進度



車輛型式安全審驗合格證明(多量)



少量車型安全審驗合格證明(少量)



少量車型安全審驗合格證明(進口舊車)



審查報告



檢測報告



底盤車型式登錄報告



報告列印



申請案意見交流區



案件查詢區



客戶專區



品質一致性審驗



補件專區

## 案件查詢區(02/03)

輸入案號或其他條件，即可進行查詢

[首頁](#) > [案件進度查詢](#)

案件進度查詢

▶ 案號：

▶ 申請類別：

▶ 案件進度：

▶ 報告核發日期：   ~

▶ 廠牌：

▶ 型式系列：

▶ 承辦人：

▶  全部  已結案  未結案

NO	案號	申請類別	型式系列	申請時間	案件進度
1	A103VCCRM	多量車型審驗	TW35SDMBCC01	2014/05/22 16:56:57	補件

# 案件查詢區(03/03)

## 案件進度



### 案件進度查詢

[首頁](#) > [案件進度查詢](#)

▶ 案號：
 ▶ 廠牌：

▶ 申請類別：
 ▶ 型式系列：

▶ 案件進度：
 ▶ 承辦人：

▶ 報告核發日期：  ~  
 ▶  全部  已結案  未結案

NO	案號	申請類別	型式系列	申請時間	案件進度
1	A103VCCRM	多量車型審驗	TW35SDMBCC01	2014/05/22 16:56:57	補件



## 補件專區

## 補件專區(01/04)

進入「補件專區」，可進行補件作業



車輛型式安全審驗合格證明(多量)



少量車型安全審驗合格證明(少量)



少量車型安全審驗合格證明(進口舊車)



審查報告



檢測報告



底盤車型式登錄報告



報告列印



申請案意見交流區



案件查詢區



客戶專區



品質一致性審驗



補件專區

## 補件專區(02/04)

須補件之案件將列於「補件工作清單」



補件工作清單

### 補件工作清單

[首頁](#) > [補件工作清單](#)

表格說明

案號	申請者名稱	申請項目	申請日期	上一關卡	時數
<a href="#">A103VCCRM</a>	有限公司	多量車型審驗	2014/05/22	初審作業	5

## 補件專區(03/04)

可點選「新增檔案上傳」提供正確資料

案號	A103VCCRM			日期	2014/08/11
申請人	有限公司	傳真號碼		E-Mail	@msa.hinet.net
聯絡人		傳真號碼		E-Mail	@msa.hinet.net

您好！關於 貴公司申請[多量車型審驗]案之相關書審文件尚須修正部份，條列如下，請將問題點依修改建議事項修正後用印，傳真或寄送至本中心，以利後續程序辦理。

問題點	修改建議	檔案(客戶上傳)			補件確認(中心填寫)
		相關檔案上傳	檔案修改時間	補件備註	已完成
1.564512	1.52233	新增檔案上傳 尚未上傳			否



## 補件專區(04/04)

上傳資料後，按「資料儲存」鍵即可完成補件

問題點	修改建議	檔案(客戶上傳)			補件確認(中心填寫)
		相關檔案上傳	檔案修改時間	補件備註	已完成
1.564512	1.52233	<div style="border: 2px solid red; padding: 2px;">                     新增檔案上傳                      尚未上傳                 </div>			否

以上資料均請加蓋 貴公司/單位之大小印，有標註須補寄正本者請速寄至中心補齊。

若對以上之資料有不明瞭之處，請來電與我聯絡。

財團法人車輛安全審驗中心 單位：[國產車審驗部] 承辦人：

地址：505彰化縣鹿港鎮鹿工北二路2號


FAX：04-7810400

TEL：04-7812180分機

PS.所有補件資料連同本單共[1]頁，請查收。若有不齊，請與我聯絡。

資料儲存

返回



*Thank you for your attention!*